

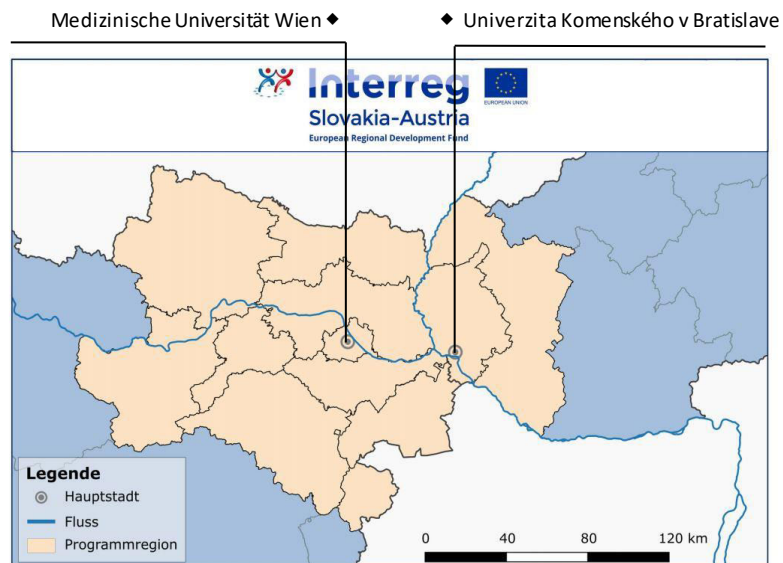
# IN VITRA

**Zámerom projektu je vytvoriť funkčné prepojenie medzi tradičnou a virtuálnou anatómiou v rámci inovatívnych cezhraničných anatomických kurzov a vzdelávacích konceptov.**

Lekárska fakulta Univerzity Komenského (LFUK) v Bratislave je priekopníkom vo využívaní virtuálnej reality (VR) v anatomickom vzdelávaní. Praktické skúsenosti s využívaním virtuálnych anatomických učebných pomôcok, ktoré sú k dispozícii na LFUK, budú zdieľané s vyučujúcimi na MedUni Wien. Zároveň bude pedagogická prax týkajúca sa zapojenia študentských inštruktorov do teoretickej a praktickej výučby v malých skupinách, ktorá prebieha na MedUni Wien, zdieľaná s LFUK. V rámci projektu budú tak vytvorené cezhraničné virtuálne / tradičné hybridné semináre, vyškolia sa študentskí inštruktori a vybuduje sa potrebná infraštruktúra pre používanie digitálnej anatómie vo výučbe, ktorá bude prístupná študentom anatómie z rôznych študijných odborov.

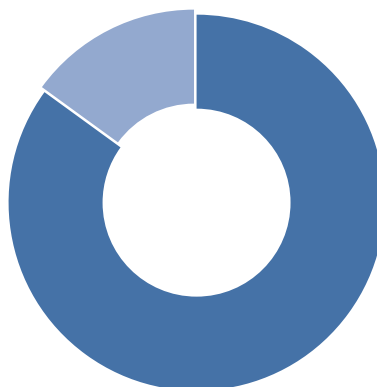
## Trvanie projektu

01.12.2020 - 31.12.2022



Copyright: Rühringer, 2016  
Datenquellen: CC-BY-3.0: Statistik Austria -data.statistik.gv.at; © EuroGeographics. Original product is freely available at www.eurogeographics.org. Terms of license available at www.eurogeographics.org/form/topographic-data-eurographics

## Celkový rozpočet 800 tis. €




■ 680 tis. € EFRR


■ 120 tis. € ostatné zdroje



*Kvôli nedostatku verejne prístupných zdrojov sú študenti často odkázaní na to, aby si zaobstarali digitálne nástroje a programy. Základným predpokladom kvalitného vzdelania a zárukou úspechu je však integrácia moderných konceptov výučby a prístupenie potrebného vybavenia.*



©Medizinische Universität Wien



©Univerzita Komenského v Bratislave